

LAMPIRAN 1
HASIL KUESIONER OLEH RESPONDEN
BUKTI PENGUJIAN OLEH MITRA

Pengujian perangkat lunak ini juga dilakukan oleh pihak mitra yaitu PT Agri Servis Sakti dengan metode Uji Coba pada Rancang Bangun E-Commerce Berbasis Website. Hasil pengujian yang telah dilakukan oleh mitra seperti yang dicantumkan pada Bab 4 subbab 4.2.2 pada tabel 4. 1 hingga tabel 4. 12.

KUISIONER RANCANG BANGUN E-COMMERCE BERBASIS WEBSITE
PT AGRISERVIS SAKTI

Segala hasil dari kuisisioner dan identitas akan dijaga kerahasiaannya dan tidak akan disalahgunakan. Tujuan dari kuisisioner adalah membandingkan ketertarikan mitra dalam pengisian konten dengan sistem pada aplikasi yang diberikan beberapa beberapa fitur didalamnya, seperti yang dicantumkan pada kuisisioner.

Nama mitra penguji :
Email :
Alamat :
Tanggal dan waktu uji :
Tanda tangan :

Indikator Keterangan :

- Berhasil
- Gagal

Keterangan Uji Coba	Indikator Keterangan
----------------------------	-----------------------------

Website PT Agri Servis Sakti dapat berjalan dengan baik	
Website PT Agri Servis Sakti dapat meminimalisir kesalahan transaksi untuk pembelian barang dairy farm	
Website PT Agri Servis Sakti dapat menyimpan seluruh data informasi mengenai produk dengan baik	
Website PT Agri Servis Sakti dapat menyimpan seluruh data transaksi pembelian client dengan baik	
Tampilan antarmuka Website PT Agri Servis Sakti telah memenuhi syarat yang informatif bagi pengguna web serupa (E-Commerce)	
Website PT Agri Servis Sakti sudah mengatasi masalah yang diusulkan oleh pihak instansi	

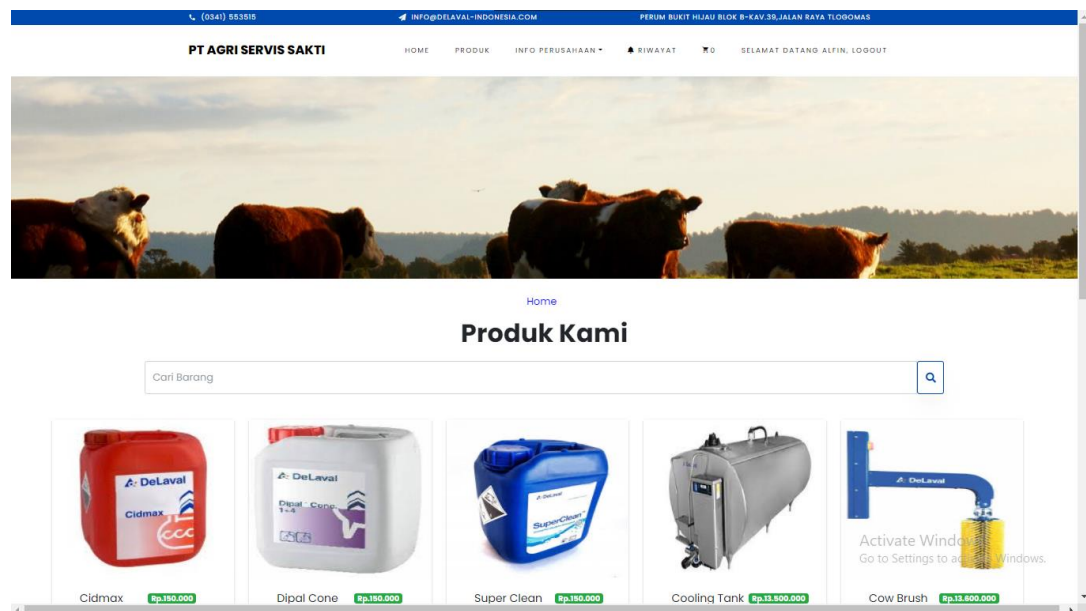
LAMPIRAN 2

BUKU MANUAL PENGGUNAAN WEBSITE

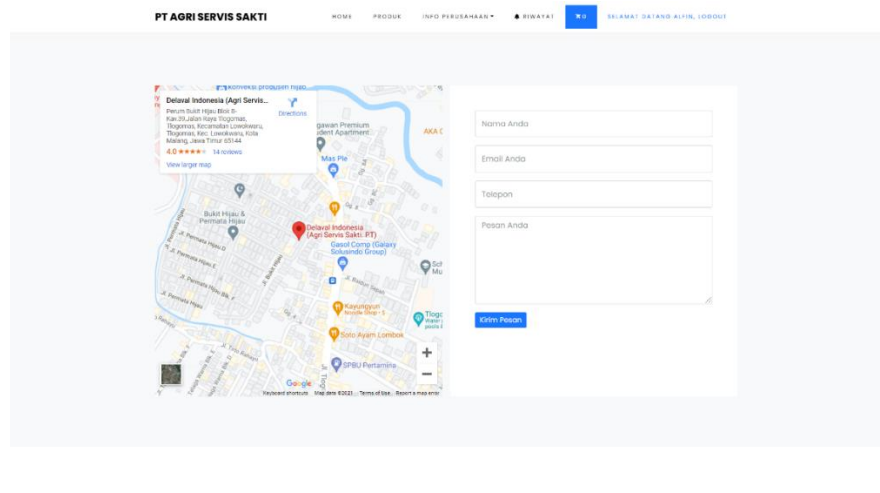
PT AGRI SERVIS SAKTI

User :

1. Tampilan awal jika anda membuka website PT Agri Servis Sakti adalah seperti di bawah ini. Anda dapat melakukan pembelian dan melihat detail barang yang terkait.



2. Selain itu anda juga dapat mengirim pesan dengan klik pada bagian info perusahaan -> kontak kami, lalu isi form yang telah disediakan.



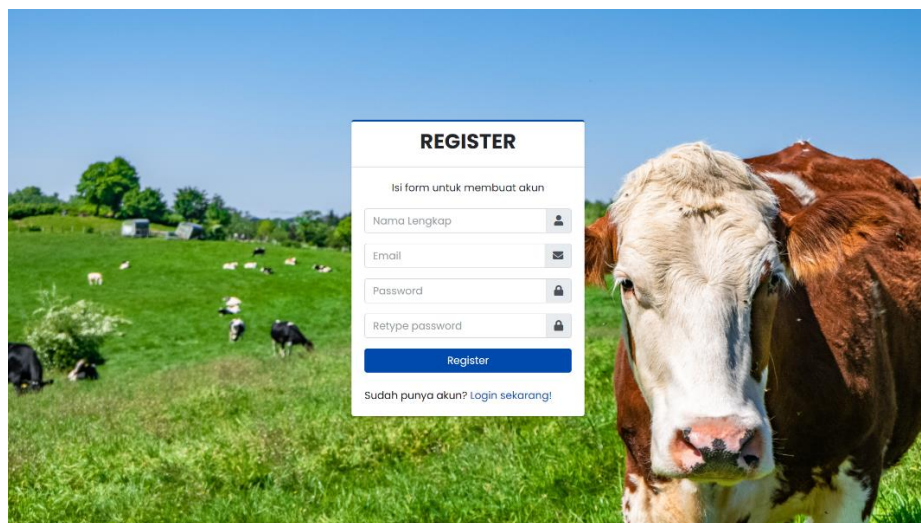
3. Anda juga dapat melihat info perusahaan pada dengan klik pada bagian info perusahaan - > tentang kami.



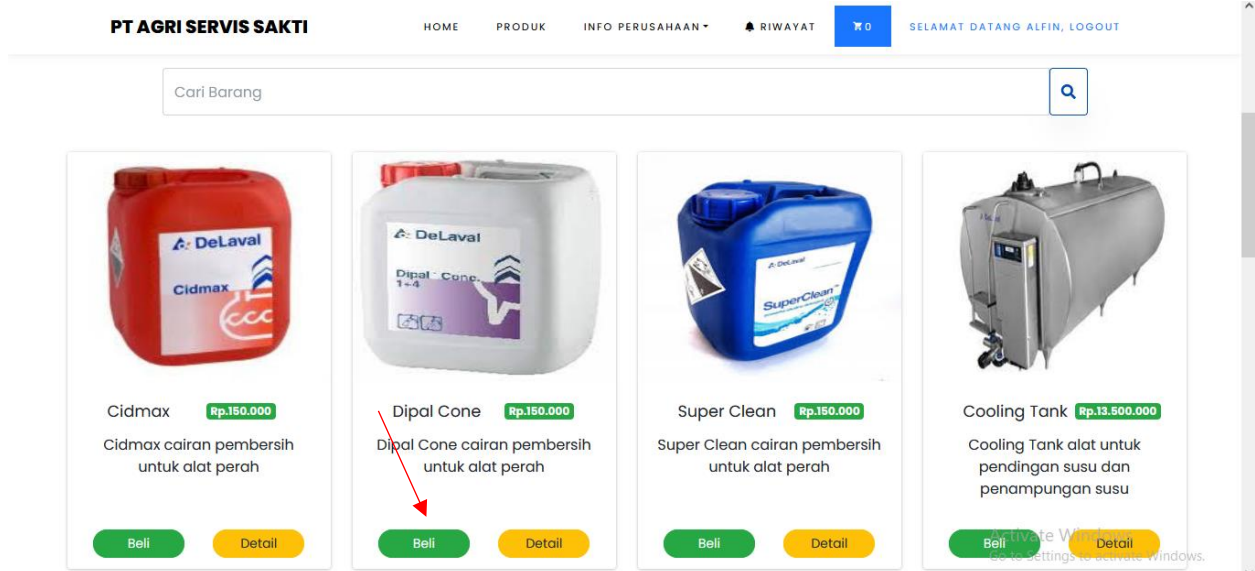
4. Langkah pertama yang harus dilakukan sebelum anda melakukan pembelian barang adalah melakukan login terlebih dahulu dengan menginputkan email dan password yang telah terdaftar di website PT Agri Servis Sakti.



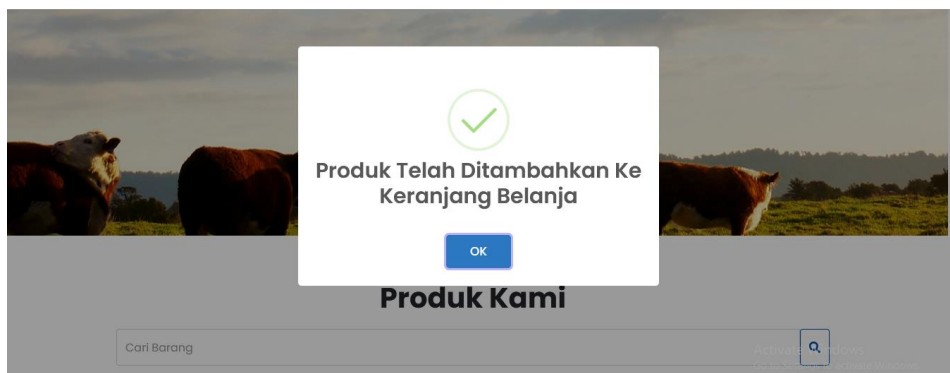
5. Jika anda tidak memiliki akun maka dapat melakukan register dengan klik tombol “Daftar Sekarang” pada halaman login, lalu anda akan diarahkan pada halaman register seperti gambar di bawah ini.



6. Setelah anda melakukan register atau login, maka anda sudah siap untuk membeli barang di website ini. Anda bisa membeli barang dengan klik tombol beli, lalu barang akan otomatis masuk ke dalam halaman keranjang.



Kemudian akan muncul pop-up seperti di bawah ini.



- Langkah selanjutnya adalah mengecek keranjang untuk melihat barang yang telah dibeli. Jika anda ingin membeli barang lain, maka bisa klik tombol "Lanjutkan belanja" dan lakukan pembelian seperti langkah sebelumnya. Jika anda ingin melakukan *checkout* barang maka anda bisa klik tombol "pembayaran"

PT AGRI SERVIS SAKTI

HOME PRODUK INFO PERUSAHAAN RIWAYAT SELAMAT DATANG ALFIN, LOGOUT

Keranjang

No	Nama	Harga Satuan	Jumlah	Sub-Total
1	Dipal Cone	Rp. 150.000	1+	Rp. 150.000

Rp. 150.000

[Hapus Belanja](#)
[Lanjutkan Belanja](#)
[Pembayaran](#)

8. Pada halaman pembayaran, anda diharuskan untuk melengkapi data-data seperti di bawah ini. Jika selesai melengkapi data-data yang dibutuhkan maka silahkan klik tombol “Konfirmasi pembayaran”.

PT AGRI SERVIS SAKTI

HOME PRODUK INFO PERUSAHAAN RIWAYAT SELAMAT DATANG ALFIN, LOGOUT

Pembayaran

Total Belanja Anda: Rp. 150.000

Nama

Alamat Lengkap

Kota/Kabupaten

Kecamatan

Kelurahan

Kode Pos

No Telpn

[Kembali](#)
[Konfirmasi Pembayaran](#)

9. Kemudian anda akan diarahkan pada halaman dimana anda diharuskan untuk mengupload bukti pembayaran jika sudah melakukan pembayaran. Pastikan anda mengupload bukti pembayaran dengan gambar yang jelas dan valid (sesuai dengan jumlah yang diminta), jika tidak nanti anda diharuskan untuk mengupload bukti pembayaran ulang. Setelah anda mengupload bukti pembayaran, anda bisa klik tombol bayar untuk menyelesaikan transaksi.

Untuk melakukan pembayaran silahkan ikuti instruksi di bawah ini :

1. Anda dapat mengirim barang pembelian anda seharga Rp. 150.000 ke rekening 0051-01-050113-53-1 (BANK BRI) A.N TEGUH ANANTA ERLANGGA.
2. Setelah melakukan pembayaran silahkan unggah bukti pembayaran anda pada kolom di bawah ini.
3. Harap menyelesaikan pembayaran sebelum tanggal yang ditentukan.

Unggah bukti pembayaran

Drag & drop files here ...
(or click to select file)

Select file ...
Cancel
Browse ...

Kembali
Bayar

10. Setelah itu anda akan diarahkan ke halaman riwayat pembelian untuk melihat barang apa saja yang sudah dibeli. Anda juga bisa membatalkan pesanan jika belum melakukan pembayaran dengan klik tombol hapus seperti di bawah ini.

No	Nama Pemesan	Alamat Pemesan	Tanggal Pemesanan	Batas Pembayaran	Bukti Tranfer	Status	Aksi
1	alfin	Jl.Mandalika no.21	2021-07-05	2021-07-06		Di Proses	Bayar Detail
2	alfin	Jl.Mandalika no.21	2021-07-05	2021-07-06	belum upload struk	Batal Bayar	Bayar Batal Detail
3	alfin	Jl.Pajang nomor 85 RT 03 RW 08	2021-07-29	2021-07-30		Di Proses	Bayar Detail

Kembali

11. Untuk melihat detail barang apa saja yang sudah dibeli bisa klik tombol “detail”, lalu sistem akan otomatis mengarahkan anda ke halaman detail barang yang terkait.

PT AGRI SERVIS SAKTI

HOME PRODUK INFO PERUSAHAAN RIWAYAT 0 SELAMAT DATANG ALFIN, LOGOUT

Detail Pesanan

No	Nama Barang	Harga Satuan	Kuantitas	Subtotal
1	Dipal Cone	Rp.150.000,00	1	Rp.150.000
				Rp.150.000

Tujuan Pengiriman : Jl. Pajang nomor 85 RT 03 RW 08, 65181, Kec. Dampit, Kel. Dampit, Malang

Kembali

Activate Windows
Go to Settings to activate Windows.

Admin :

1. Pada halaman awal admin akan ditampilkan informasi seperti dibawah ini yaitu jumlah barang, pesanan, pesan user, dan pesanan yang belum diproses.

PT AGRI SERVIS SAKTI

Kamis, 29 Juli 2021 admin

Dashboard

Home / Dashboard

7 Barang More info

4 Pesanan More info

1 Komentar More info

0 Pesanan yang belum dibayar More info

Activate Windows
Go to Settings to activate Windows.
Version 3.1.0

Copyright © 2014-2021 AdminLTE.io. All rights reserved.

2. Setelah itu pada halaman barang akan diinformasikan daftar barang yang dijual di website PT Agri Servis Sakti.

PT AGRI SERVIS SAKTI

Kamis, 29 Juli 2021 admin

admin

Dashboard

Barang













Pesanan

Pesan User


Data Barang

Dashboard / Data Barang

Column visibility Search:

No	Nama	Gambar	Deskripsi	Harga	Stok	Tanggal	Action
1	Cidmax		Cidmax cairan pembersih untuk alat perah	Rp.150.000	6	2021-07-05	 
2	Dipal Cone		Dipal Cone cairan pembersih untuk alat perah	Rp.150.000	5	2021-07-05	 
3	Super Clean		Super Clean cairan pembersih untuk alat perah	Rp.150.000	9	2021-07-05	 
4	Cooling Tank		Cooling Tank alat untuk pendingan	Rp.13.500.000	5	2021-07-05	 

Activate Windows
Go to Settings to activate Windows.

3. Admin juga bisa menambahkan barang baru dengan klik tombol  , lalu sistem akan mengarahkan admin kepada halaman tambah barang. Kemudian admin diharuskan untuk mengisi form yang dibutuhkan untuk menambahkan barang baru, setelah mengisi data yang dibutuhkan klik simpan untuk menyimpan barang.

Tambah Barang

Barang / Tambah Barang

Nama

Nama Barang

Gambar

Drag & drop files here ...
(or click to select file)

Select file ... Cancel Browse ...

Deskripsi

Deskripsi Barang

Harga

Rp. Harga Barang

Stok


Stok Barang

Tanggal

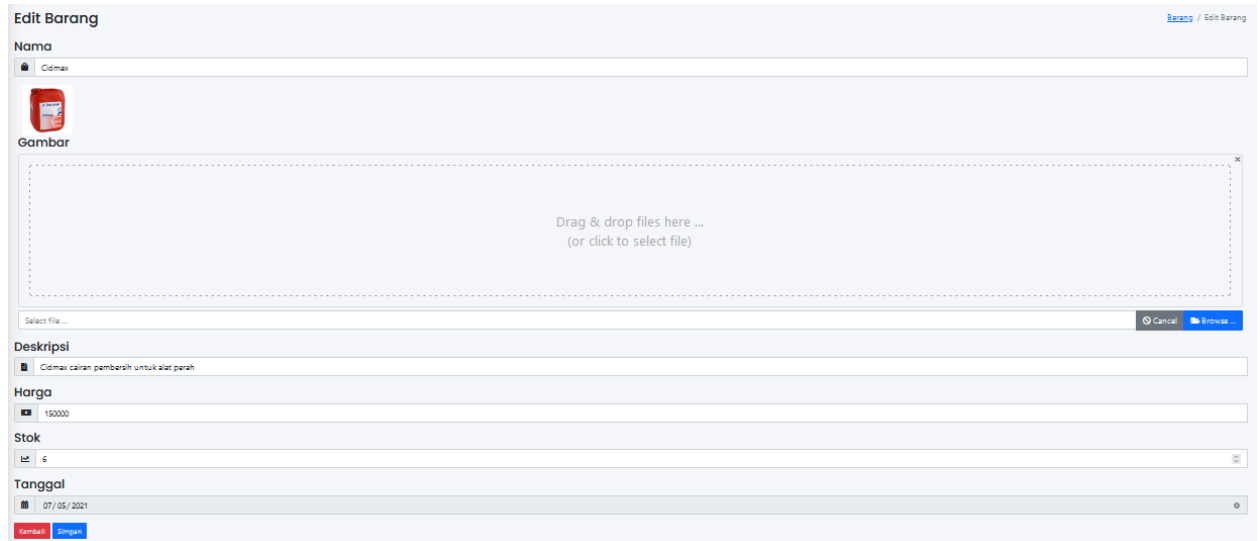
mm / dd / yyyy


Kembali Simpan

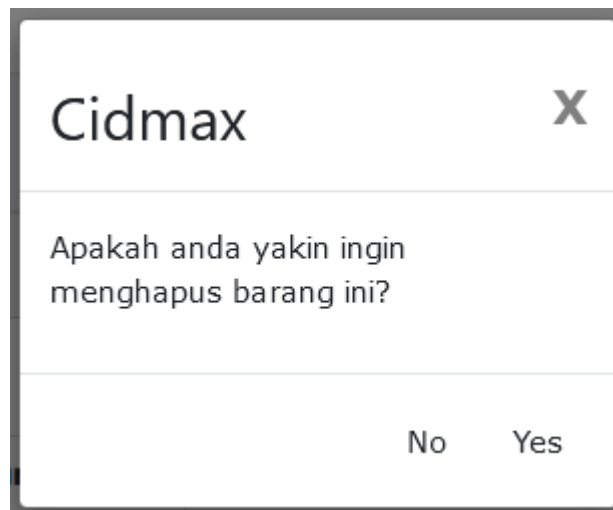
Activate Windows
Go to Settings to activate Windows.



4. Selain menambahkan barang, admin juga bisa mengubah data barang jika ada kesalahan penginputan data dengan klik tombol  pada kolom barang yang ingin diubah. Sistem akan mengarahkan admin ke dalam halaman ubah data barang yang terkait. Setelah itu

admin bisa mengubah data barang yang ingin diubah, lalu klik simpan untuk mengupdate data barang.



5. Jika admin ingin menghapus barang, bisa klik tombol  pada kolom barang yang ingin dihapus. Maka akan muncul pop-up seperti dibawah ini.



6. Jika admin memilih opsi “Yes” maka barang akan terhapus, jika admin memilih opsi “no” maka barang tidak jadi terhapus.
7. Pada halaman pesanan, admin bisa melihat informasi mengenai siapa saja yang melakukan pemesanan barang, selain itu admin juga bisa menerima pesanan dengan klik tombol  jika bukti pembayaran yang dikirim oleh *client* jelas dan valid. Jika menurut admin bukti pembayarannya tidak jelas atau tidak valid, maka admin berhak untuk menolak pesanan tersebut dengan klik tombol .

PT AGRI SERVIS SAKTI

admin

Dashboard

Barang

Pesanan

Pesan User

Kamis, 29 Juli 2021 admin

Data Pesanan

Dashboard / Data Pesanan

Column visibility PDF Excel Print

Search:

No	Nama Pemesan	Alamat Pembeli	Tanggal Pemesanan	Batas Bayar	Bukti Tranfer	Status	Aksi
1	elhawari	Jl.Maninjau Barat II B3 B23	2021-07-05	2021-07-06		Sudah Bayar	
2	alfin	Jl.Mandalika no.21	2021-07-05	2021-07-06		Di Proses	
3	alfin	Jl.Mandalika no.21	2021-07-05	2021-07-06		Di Tolak	
4	alfin	Jl. Pajang nomor 85 RT 03 RW 08	2021-07-29	2021-07-30		Di Proses	

Showing 1 to 4 of 4 entries

Previous 1 Next

Activate Windows
Go to Settings to activate Windows.
Version 3.1.0

Copyright © 2014-2021 AdminLTE.io. All rights reserved.

8. Selain admin menerima dan menolak pemesanan, pada halaman ini juga bisa melihat detail pemesanan dengan klik tombol . Sistem akan mengarahkan admin pada halaman detail pemesanan seperti gambar di bawah ini.

PT AGRI SERVIS SAKTI

admin

Dashboard

Barang

Pesanan

Pesan User

Kamis, 29 Juli 2021 admin

Detail Pesanan

Pesanan / Detail Pesanan

Tujuan Pengiriman : Jl. Pajang nomor 85 RT 03 RW 08, 65181, Kec. Dampit, Kel. Dampit, Malang

Detail Pesanan

No	Nama Barang	Harga Satuan	Kuantitas	Subtotal
1	Dipal Cone	Rp.150.000,00	1	Rp.150.000
				Rp. 150.000


Kembali


Activate Windows
Go to Settings to activate Windows.
Version 3.1.0


Copyright © 2014-2021 AdminLTE.io. All rights reserved.


9. Terakhir admin bisa melihat pesan yang telah dikirim oleh client dengan klik “Pesan User”, lalu sistem akan mengarahkan admin kepada halaman pesan user seperti di bawah ini.

 admin

 Dashboard


 Barang

 Pesanan

 Pesan User

Data Pesan User

[Dashboard](#) / Data Pesan User

No	Nama	Email	Telepon	Pesan	Aksi
1	Abdelas Yoshia Elhawari	elhawari1234@gmail.com	081336171668	pesan saya	

Activate Windows

Go to Settings to activate Windows.

LAMPIRAN 3

SURAT KETERANGAN PENGUJIAN DARI INSTANSI



PT. AGRI SERVIS SAKTI
The Solution for your dairy Business

Office :
Perum Bukit Hijau B-39 Tlogomas Malang
Ph : (0341) 553515 Fax : (0341) 557430
(65144) Jawa Timur Indonesia
email : agriservis@yahoo.com

SURAT KETERANGAN

Nomor : 005/SKT/ASS/MI/2021

Yang Bertanda tangan dibawah ini :

Nama : IR. Teguh Ananta Erlangga
Jabatan : Enggineer

Bersama ini menerangkan dengan sesungguhnya bahwa :

Nama Mahasiswa : 1. Abdelas Yoshia Elhawari (NIM : 1831710053)
2. Alfin Mulya Adi Pratama (NIM : 1831710037)
Prodi : D-III Manajemen Informatika
Jurusan : Teknologi Informasi
Asal : Politeknik Negeri Malang

Telah melakukan Uji Coba Sistem di Kantor PT. Agri Servis Sakti pada tanggal 1 Juli 2021 dalam rangka pengajuan validitas penelitian laporan akhir dengan judul "*Rancang Bangun E-Commerce Berbasis Website (Studi Kasus Pada PT. Agri Servis Sakti)*"

Demikian surat ini kami berikan untuk dapat dipergunakan sebagaimana mestinya.

Malang, 1 Juli 2021



IR. Teguh Ananta Erlangga
Enggineer Supervisor